

# エスライン

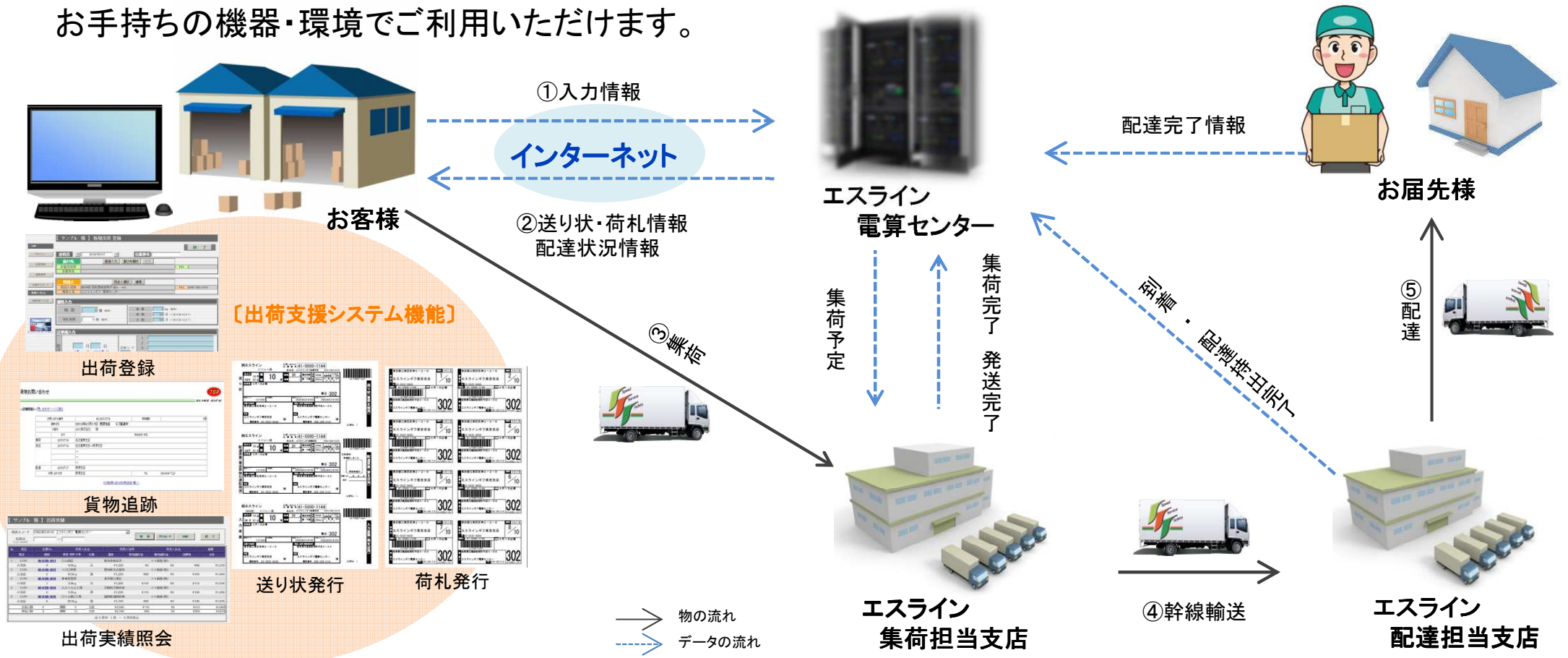
## WEB出荷支援システム ご案内

- ①概要
- ②機能(各種帳票)
- ③業務の流れ
- ④送り状・荷札発行
- ⑤出荷データ取込 <データ連携エスライン標準フォーマット>
- ⑥導入メリット
- ⑦システムのご利用について

株式会社エスラインギフ  
電算センター

# 1. 概要

「エスライン WEB出荷支援システム」はインターネットを利用した 出荷支援システムです。  
お手持ちの機器・環境でご利用いただけます。



## 〔流れ〕

- ①入力情報
- ②送り状・荷札情報
- ③集荷
- ④幹線輸送
- ⑤配達

当システムへ出荷情報を入力します。入力された情報は即座に当社サーバーに保存されます。  
印刷画面より送り状・荷札を印刷します。  
ドライバーへ送り状をお渡し下さい。  
出荷実績照会にて、運賃情報(未確定)をご確認頂けます。

※配達状況(貨物追跡)は③～⑤のトレースがご照会頂けます。

# 2. 機能

送り状や荷札発行機能の他にもお客様の物流をサポートする便利な機能が用意されています。

## ①送り状・荷札等、各種帳票の発行

お客様がお持ちのプリンタから簡単に送り状と荷札が発行出来ます。

【サンプル 様】 出荷登録 一覧

届先名: [ ] 届先住所: [ ] エスラインNo.: [ ]

荷送人名: [ ] データ作成日時: [ ]/ [ ]/ [ ] 以前 SSNo.: [ ]

出荷日: [2016/05/07] 送り状発行区分: [案件] 荷札発行区分: [案件]

一括チェック

お届け先名	お届け先住所	個数	サイズ	記事情報	荷送人名	発行	訂正	削除	未	未	エスラインNo.	SSNo.	データ作成日時
〇〇ランド	愛知県名古屋市中区	1	10.0		エスラインギフ電算センター	<input checked="" type="checkbox"/>	<input type="checkbox"/>	<input type="checkbox"/>	<input type="checkbox"/>	<input type="checkbox"/>	4150004644		16/05/07 17:02
電算センター-東京支店2	東京都品川区東品川2-24	15	17.0		エスラインギフ電算センター	<input checked="" type="checkbox"/>	<input type="checkbox"/>	<input type="checkbox"/>	<input type="checkbox"/>	<input type="checkbox"/>	4150004655		16/05/07 17:28
日本×株式会社	東京都新宿区	5	10.0		エスラインギフ電算センター	<input checked="" type="checkbox"/>	<input type="checkbox"/>	<input type="checkbox"/>	<input type="checkbox"/>	<input type="checkbox"/>	4150004666		16/05/07 17:29
札幌支店	北海道札幌市中央区	5	10.0		エスラインギフ電算センター	<input checked="" type="checkbox"/>	<input type="checkbox"/>	<input type="checkbox"/>	<input type="checkbox"/>	<input type="checkbox"/>	4150004670		16/05/07 17:30
戸田支店	埼玉県熊谷市	1	6.0		エスラインギフ電算センター	<input checked="" type="checkbox"/>	<input type="checkbox"/>	<input type="checkbox"/>	<input type="checkbox"/>	<input type="checkbox"/>	4150004681		16/05/07 17:31

全 5 件中 1 件 - 5 件を表示

※当システムで発行可能な送り状は着払い・代引には対応しておりません。

## ③運賃お見積り (オプション 別途契約要)

お客様の運賃契約に基づいたお見積り情報をご提供致します。

【運賃見積】 お見積り結果

荷送人コード 058245314100 荷送人名 エスラインギフ 電算センター 様

発送 エスラインギフ大阪南支店 担当営業店連絡先

お届け先 東京都江東区 エスラインギフ大阪南支店  
TEL:06-6812-4101  
Email:tosaka\_miyami@sl-line.co.jp

▼▼照会結果は概算値のため、詳細は担当営業店へお問い合わせください。▼▼

出荷日 2016年05月07日

総個数	1 個	運賃	1,300 円
総重量	10 kg	連絡運輸中継料	0 円
総才数	0.0 才	燃料サーチャージ	20 円
総容積	0.0 立	その他諸料金	110 円
縦	0 cm	保険料	50 円
横	0 cm	消費税	114 円
高さ	0 cm	運賃合計	1,584 円

※離島の配達には別途配送実費がかかります  
※付帯作業については別途費用がかかります

## ②配送状況照会(貨物追跡)

出荷後過去1ヶ月間分の配達状況の閲覧が可能です。

荷物お問い合わせ



SLINE GIFU

<<詳細情報1>> [問い合わせページに戻る](#)

お問い合わせ番号	60-2015-0716	荷物個数	11個
最新状況	2015年07月17日 摂津支店にて配達中		
お届け先	ABC株式会社 様		
日付	担当会社:支店		
集荷	2015/07/16	名古屋東支店	
発送	2015/07/16	名古屋東支店→摂津支店	
		--	
		--	
		--	
配達	2015/07/17	摂津支店	
お問い合わせ先	摂津支店	TEL	06-6349-7123

[その他お問い合わせ先\(弊社支店一覧へ\)](#)

## ④出荷実績照会(運賃情報含)

出荷後1ヶ月間の実績と運賃情報をご提供します。

【サンプル 様】 出荷実績

荷送人コード 058245314100 エスラインギフ 電算センター

出荷日 (yyyyymmdd) [ ] ~ [ ]

No.	発日	伝票No	荷受人氏名	荷受人住所	荷送人氏名	摘要		
発店	個数	重量・容積・才数	元着	運賃	発地諸料金	着地諸料金	消費税	合計
1	11/01	40-0120-3411	〇△商店	岐阜県岐阜市		××商事(株)		
△支店	4	8.0kg	元	¥1,220	¥0	¥0	¥98	¥1,318
2	11/01	40-0120-3412	×〇〇興業	愛知県名古屋		××商事(株)		
△支店	2	10.0kg	着	¥1,220	¥80	¥0	¥104	¥1,404
3	11/01	40-0120-3413	◆◆営業所	東京都江東区		××商事(株)		
△支店	1	3.0kg	元	¥1,320	¥110	¥0	¥114	¥1,544
4	11/01	40-0120-3414	△△×△△工場	大阪府大阪市西		××商事(株)		
△支店	3	5.0kg	着	¥1,220	¥110	¥0	¥106	¥1,436
5	11/01	40-0120-3415	〇×△第2工場	福岡県福岡市博		××商事(株)		
△支店	6	20.0kg	着	¥1,750	¥80	¥0	¥146	¥1,976
元払口数	2	個数	5	合計	¥2,540	¥110	¥0	¥2,650
着払口数	3	個数	11	合計	¥4,190	¥80	¥0	¥4,270

全 5 件中 1 件 - 5 件を表示

# 3. 業務の流れ

## 出荷日当日

### ① 出荷登録


出荷入力画面にて出荷登録を行います。



〔入力項目〕

お届け先情報  
個数 サイズ  
記事欄 など

### ② 送り状・荷札印刷



当日出荷分の送り状・荷札を印刷します。

### ③ (送り状)・荷札を出荷荷物への貼付



荷札をお届け物へ貼付して下さい。

### ④ 出荷日報・貨物受領書・発荷主控えの印刷



出荷作業終了後  
出荷日報と貨物受領書、  
発荷主控えを印刷します。

### ⑤ 集荷ドライバーへお渡し

送り状・貨物受領書をまとめて弊社ドライバーへお渡し下さい。



エスライン  
出荷支援サーバー

## 出荷翌日以降

### ○ 出荷実績の照会 (運賃確認)

No.	発日	品名No.	品名	数量	単位	元	運賃	送料	合計	備考
1	11/1	1111	〇〇〇〇	1	個	1,200	0	0	1,200	
2	11/1	1112	××××	4	箱	1,200	0	0	4,800	
3	11/1	1113	〇〇〇〇	2	個	1,200	0	0	2,400	
4	11/1	1114	〇〇〇〇	1	個	1,200	0	0	1,200	
5	11/1	1115	〇〇〇〇	3	個	1,200	0	0	3,600	
6	11/1	1116	〇〇〇〇	5	個	1,200	0	0	6,000	
7	11/1	1117	〇〇〇〇	11	個	1,200	0	0	13,200	
全5件中 1件 - 5件を表示										

伝票NO  
お届け先名  
運賃  
が表示されます。

※運賃情報は検索時点に表示しております。  
最終運賃は弊社からの運賃請求書にてご確認下さい。

### ○ 配送状況の照会 (貨物追跡)

品名	品名No.	数量	単位	発日	発着日	備考
〇〇〇〇	1111	1	個	2015/07/16	2015/07/16	
××××	1112	4	箱	2015/07/16	2015/07/16	
〇〇〇〇	1113	2	個	2015/07/16	2015/07/16	
〇〇〇〇	1114	1	個	2015/07/16	2015/07/16	
〇〇〇〇	1115	3	個	2015/07/16	2015/07/16	
〇〇〇〇	1116	5	個	2015/07/16	2015/07/16	
〇〇〇〇	1117	11	個	2015/07/16	2015/07/16	

出荷後過去1ヶ月分の  
配達状況が  
照会出来ます。

# 4. 送り状・荷札の発行

送り状や荷札の発行は出荷登録画面への入力、もしくはデータの取込による出荷登録から行えます。

## <出荷登録画面>

【 サンプル 様 】 新規出荷 登録

終了

出荷日 < 2016/05/07 > 伝票番号

① 届け先 直接入力 届け先選択 編集

お届け先住所 TEL

お届け先名

② 荷送人 荷送人選択 編集

荷送人住所 岐阜県羽島郡岐南町平成4-68 TEL 058-245-3141

荷送人名 エスラインギフト 電算センター

個数入力

③ 個数 0 個 (整数) ④ 重量 0 kg (整数)

荷札枚数 0 枚 (整数) 容積 0.0 立 (小数点第3位まで)

才数 0.0 才 (小数点第1位まで)

⑤ 記事欄入力

配達指定 必着  AM必着  配達指定  任意

記事コード

1 2 3 4 5

お客様番号

登録

### 〔入力内容〕

- ①お届け先情報
- ②荷送人情報
- ③個数
- ④サイズ
- ⑤記事欄

## <データ取込画面>

アップロードするファイルの選択

ミュージックの検索

ミュージックライブラリ

名前 参加アーティスト アルバム トラ タイトル

Playlists

サンプルミュージック

ファイル名(N):

すべてのファイル (\*.\*)

開く(O) キャンセル

【 サンプル 様 】 データ 取込

終了

取込履歴

データを指定してください  
ファイル名は英数字でお願いします

ファイル名: 参照...

送信

送信後に反映を押してください

反映

ご使用のパソコンに保存されている出荷情報(csv形式)を当システムに取込→出荷登録が可能です。

- ※1. 出荷情報はcsv(カンマ区切りテキスト)データに限ります。
- 2. データ連携標準フォーマットは次頁をご参照下さい。

# 5. データ取込 <データ連携エスライン標準フォーマット> (出荷登録)

取込データは以下のレイアウトに沿ってファイル作成して下さい。

ファイル名:指定無し 形式:CSV

No	項目名	必須項目	文字種	バイト数	備考
1	出荷日	○	半角英数	8	yyyymmdd形式
2	着地コード		半角英数	6	“000000”固定
3	届け先住所 1	○	全半角	30	全角、半角含め30桁 半以内
4	届け先住所 2		全半角	30	全角、半角含め30桁 半以内
5	届け先住所 3		全半角	30	全角、半角含め30桁 半以内
6	届け先名 1	○	全半角	30	全角、半角含め30桁 半以内
7	届け先名 2		全半角	30	全角、半角含め30桁 半以内
8	届け先電話番号		半角英数	13	ハイフン“-”付
9	荷送人住所 1	○	全半角	30	全角、半角含め30桁 半以内
10	荷送人住所 2		全半角	30	全角、半角含め30桁 半以内
11	荷送人住所 3		全半角	30	全角、半角含め30桁 半以内
12	荷送人名 1	○	全半角	30	全角、半角含め30桁 半以内
13	荷送人名 2		全半角	30	全角、半角含め30桁 半以内
14	荷送人電話番号		半角英数	13	ハイフン“-”付
15	荷送人コード	○	半角英数	12	当社営業担当店へお問い合わせください
16	支払人コード	○	半角英数	12	当社営業担当店へお問い合わせください
17	記事欄 1		全半角	40	全角、半角含め40桁 半以内
18	記事欄 2		全半角	40	全角、半角含め40桁 半以内
19	記事欄 3		全半角	40	全角、半角含め40桁 半以内
20	記事欄 4		全半角	40	全角、半角含め40桁 半以内
21	記事欄 5		全半角	40	全角、半角含め40桁 半以内
22	個数	○	半角英数	3	
23	容積	△	半角英数	6	整数4桁少数2桁 小数点付
24	重量	△	半角英数	6	整数6桁 小数点付
25	才数	△	半角英数	6	整数5桁少数1桁 小数点付

## 6. 導入メリット

インターネットだから・・・

### 1. お手持ちのパソコンとプリンタでかんたん導入

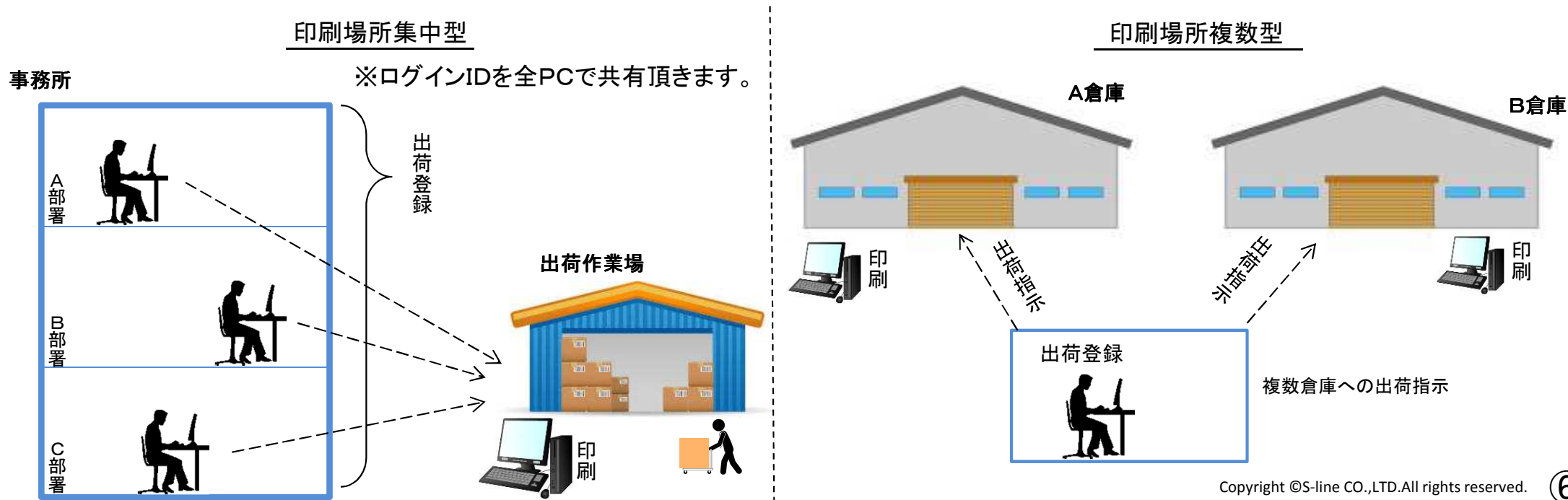
- ①専用利用申込書にお客様情報をご記入頂き、当社営業担当店へお渡し下さい。
- ②当社よりURLとログインID、パスワードをご案内します。
- ③お手持ちのパソコンのインターネットブラウザ（Internet Explorer等）URL（アドレス）欄に当システムURLを入力します。
- ④ログインID、パスワードを入力してログイン。ご利用開始。

### 2. パソコンの突然の故障にも安心

パソコンは何台でもご利用頂くことが可能です。  
いつもご使用になられているパソコンが故障しても、データは当社サーバーに厳重に保管されているので  
すぐに他のパソコンでご利用が可能です。

### 3. 運用設計が自由自在

クライアントサーバー型システムですので、入力場所と送り状・荷札の印刷場所が同じである必要はありません。



## 7. システムのご利用について

### 〔ご利用環境〕

- ・お客様にてパソコン、プリンタ(A4サイズ対応)、インターネット接続環境をご用意下さい。
- ・送り状、荷札用紙のご準備は営業担当店へお申し付けください。

### 〔動作環境〕

ブラウザ Internet Explorer 9以上

その他 Adobe Reader バージョン9.0最新版  
Microsoft Excel

※ダウンロードされるエクセルのファイル形式は[ .xls ]となります。

### 〔運用時間〕

全日 6:00 ~ 24:00

(貨物追跡機能は弊社の定める休日で 6:00~17:00となります。)

※その他メンテナンス等によるシステム休止は事前に連絡します。

### 〔料金体系〕

営業担当へお問い合わせ下さい。

〈基本プラン〉

ご利用料金 = 基本料金(月額固定) + 資材代金(ご注文に応じて)

システムの機能に関するお問い合わせ先

エスラインギフ電算センター

[densan@sline.co.jp](mailto:densan@sline.co.jp)